



IL LEGNO FATTO PORTA



ARLEM

Porte artigiane e artistiche in prestigioso massello massiccio

L'azienda AR.LE.M è una realtà di tipo industriale che nasce da un'idea comune ai due personaggi che l'hanno creata, l'Amministratore e il Direttore Commerciale in carica, rendendola prima fisica e poi produttiva, lanciando nel settore delle porte per interni d'arredamento una sfida tenace e costante che parte e prende corpo da una solida entità insindacabilmente distinguibile come "Massello Massiccio Pregiato".

Eminenza produttiva, giovane, fiorente, moderna nei concetti fondamentali e nelle ideologie che la distinguono, è nello stesso tempo vigorosa, certa e decisa sui traguardi e le mete ambiziose che si prefigge di raggiungere, contando sulle proprie capacità professionali, artigianali, artistiche e su un tipo di mercato finemente ricettivo di un prodotto "Unico", la cui prerogativa maggiore è direttamente proporzionale alla rigorosissima scelta delle prestigiose materie prime .

Compiaciuti e orgogliosi, con questo nuovo catalogo si coglie l'occasione per presentare altre collezioni, arricchendo ulteriormente l'ormai ben "noto e ampio" repertorio, andando a toccare i vertici massimi delle arti e delle tecniche utilizzate nel settore.

E' certamente opportuno informare i settoristi e l'utenza tutta che , per poter produrre elementi d'arredo di tale autorevole fattura, si utilizzano macchine moderne di alto rendimento e precisione che trovano regolare alternanza in maestranze di grande perizia ed esperienza, atte a completare con mani preziose i tanti virtuosismi artistici, senza trascurare i segreti ereditati da diverse generazioni e ormai definitivamente acquisiti.

INDICE

<i>ARLEM</i>	6	
<i>MODERNO</i>	9	
<i>DESIGN</i>	55	
<i>CLASSICO</i>	73	
<i>I PORTONI</i>	139	
<i>GLI INTARSI</i>	142	
<i>I BATTISCOPA</i>	142	
<i>I TELAI</i>	143	
<i>I CAPITELLI</i>	144	
<i>I KIT COPRIFILI</i>	146	
<i>LE INCISIONI</i>	147	
<i>LE MANIGLIE</i>	148	
<i>LE FINITURE</i>	150	



ARLEM

Per quali motivi una qualsiasi persona, in un momento particolare ed importante della propria vita, quando decide di rinnovare il look di casa, a consacrare di un ambiente nuovo e raffinato, debba scegliere le porte di ARLEM?

Con ovvia semplicità: i dati distintivi, le proprietà tecniche, l'evidente professionalità, il designer e tant'altro, condensate in un mixer esaltante dei significati relativi ai quattro aggettivi menzionati in copertina, che ne fanno un prodotto da collezione.

UNICO,

perchè tipicamente legato a prerogative come l'applicazione di "dati tecnici non comuni", l'utilizzo di "pregiate materie prime naturali e testate", l'impiego di "personali tecniche di lavorazione" e, non ultima, l'esibizione del "marchio di fabbrica emblematico, individuale, speciale", atto a distinguere e tutelare dalla confondibilità.

DIVERSO,

perché oltre che materialmente anche ideologicamente si cerca sempre di percorrere strade completamente lontane da quelle solite, sfruttate, consuete e scontate, rafforzative del concetto fondamentale che nel “diverso” si ritrova ad emergere una evidente ed assoluta sinonimia con l’unicità.

VIRTUOSO,

perché è costruito da abili maestranze che operano quotidianamente secondo le conoscenze profonde delle arti e delle scienze, con sapienza, a supporto di notevoli capacità, fino a tangere livelli straordinari di virtuosismi stilistici.

ARTISTICO,

perché essendo in gran parte “manufatto”, come tanti lavorati affini considerati da “belle arti”, il “prodotto”, dopo il taglio e le quadrature delle tavole si evolve rigorosamente a mano, trovando la sua massima applicabilità nei tagli architettonici, nella carteggiatura, nella verniciatura e nell’assemblaggio, andando così a commisurarsi tra le alte valenze della più eminente e raffinata ebanisteria.





MODERNO



Ramona

frassino bianco spazzolato



Livia

*frassino bianco spazzolato
con inserti in vetro bianco laccato e filamenti argento*





Dora

*frassino RAL 7037 spazzolato
con inserti in vetro laccato RAL 7037 e filamenti argento*



Livia

*frassino bianco spazzolato
con inserti laccati bianco opaco*



Lisa
nocino tortora
con inserto in vetro laccato NCS 2005 e filamenti argento







Oriella
rovere grigio scuro



Roberta
nocino tortora



Roberta
ciliegio biondo



Lory
nocino moraceo

MODERNO
linea Letizia



Roberta
nocino grigio chiaro



Ramona
frassino tortora

MODERNO
linea Letizia



Lory
nocino sabbia



Lory (battente wall)
nocino moraceo



MODERNO
linea Letizia



Giovanna
nocino ciliegio



Oriella
rovere sabbia

MODERNO
linea Letizia



Oriella bis
*con modanature in alluminio
rovere wengè*

MODERNO
linea Letizia



Rodonite
ciliegio biondo



Natura

rovere spazzolato natura



MODERNO
linea Letizia



Lara
rovere wengè



Frida
rovere sbiancato



retro con cerniere a scomparsa



MODERNO
linea Le Fragranze



Genni
*rovere miele
con inserto di pino*

MODERNO
linea Le Fragranze



Camilla
nocino tortora
con inserti laccati tortora



Giulia
frassino verniciato bianco



Denise
*nocino bianco puro
con inserti pino bianco*



Denise
*nocino tortora
con inserti laccati tortora*



Flora
*frassino spazzolato bianco
con inserti patinati argento*



Flora
*nocino sabbia
con inserti laccati RAL 7035*



Flora
con inserti in vetro

MODERNO
linea Le Fragranze



Zaira F/C
rovere cenere



Modello a campione

scorrevole a trascinamento con parete attrezzata



MODERNO
linea Le Fragranze



Francesca
frassino bianco spazzolato



Asia
frassino RAL 7035 spazzolato
filo muro



MODERNO
linea Le Fragranze



Carmen finestrata a riquadro
nocino sbiancato con vetro satinato



Azzurra piena
*nocino sbiancato
con inserto nocino tortora*



Gardenia
frassino brunello e ciliegio biondo



Orchidea
frassino sbiancato e wengè



Zaira
rovere brunello

MODERNO
linea Le Fragranze



Zaira
rovere cenere

MODERNO
linea Le Fragranze



Zaira 1
rovere sabbia



Zaira 1 F/2V
rovere sabbia



Zaira 1 F/C
rovere sabbia



Mimosa
frassino mielato e ciliegio naturale



Fiordaliso
rovere cardinale



Anemone F/C
ciliegio scuro



MODERNO
linea Le Fragranze



Anemone

nocino ciliegio e frassino mielato

45

ARLEM
PORTE

MODERNO
linea Le Fragranze



Sara
frassino verniciato bianco



Giulia-bis
*con modanature in alluminio
nocino laccato bianco*



Ginevra
frassino mielato



Miosotis
frassino mielato



Elvira

nocino grigio chiaro con inserti laccati neri

MODERNO
linea Le Fragranze



Betta

frassino bianco spazzolato



*versione finestrata
particolare FRONTE*



*versione pannellata
particolare RETRO*



Clara F
nocino tortora

MODERNO
linea Le Beltà



Clara
nocino tortora

MODERNO
linea Le Beltà



Nata
nocino sabbia



Gaia F/C
nocino sabbia



Gaia
nocino sabbia



DESIGN







Sofia

*frassino NCS 1002 spazzolato
con inserti opachi*



Noemi

rovere bianco patinato argento



Ale
rovere cenere



frassino tortora spazzolato e lucido



frassino lilla spazzolato e lucido



frassino bianco spazzolato e lucido



Greta

frassino rosso spazzolato e lucido

DESIGN



Emi

frassino tortora spazzolato
h 240cm

ARLEM
PORTE

62



Chiara (filo muro)
frassino bianco spazzolato



Chiara (filo muro)
laccata bianco

DESIGN



Emi

*laccata bianco
h 240cm*



Chiara (filo muro)

*rovere beige
h 240cm*



Gaia
rovere biondo



Tamara
rovere sabbia



Chiara (4 incisioni)
frassino bianco spazzolato



Tina
frassino bianco spazzolato



Tiziana
frassino bianco spazzolato



Tosca
frassino bianco spazzolato



Chiara (battente wall)
frassino tortora spazzolato
h210



Emi (scorrevole magic)

frassino tortora spazzolato

h240



CLASSICO





CLASSICO
linea Le Gioie



Clio
*frassino verniciato avorio
con kit Iride*

75

ARLEM
PORTE



Tersicore
*ciliegio moraceo
con telaio Arlem C9*



Erato
*nocino avorio anticato
con kit Gordio e capitello Achille*



Cloe
*frassino cardinale
con kit Irene*

CLASSICO
linea Le Gioie



Urania
nocino brunello

CLASSICO
linea Le Gioie



Polinnia
*nocino biondo
con intarsio 3*

79

ARLEM
PORTE

CLASSICO
linea Le Gioie



Euterpe
castagno chiaro



Calipso
rovere biondo



Calliope

nocino bianco maculato

completa di kit Elio con capitello Priamo e boiserie coordinata



Melissa
castagno chiaro



Urania F
frassino mielato



Tersicore
*nocino avorio anticato
con kit Peleo*



Doride
castagno scuro anticato tarlato



Nisa

nocino avorio patinato nocciola



Sinope F

frassino verniciato avorio



Elena
*ciliegio naturale
con capitello Achille*



Astrea
rovere scuro

MODERNO
linea Le Fragranze



CLASSICO
linea Le Gioie



Armonia
frassino scuro
con kit Gordio e capitello Achille

CLASSICO
linea Le Gioie



Thea
frassino brunello



Heidi
*frassino RAL 1013 anticato
con kit lolco*

CLASSICO
linea Le Gioie



Polinnia

*nocino laccata RAL 9010
con kit Urano e battiscopa greco*



Clio
frassino scuro



Dafne
nocino moraceo



CLASSICO
linea Le Gioie



Heidi
nocino ciliegio

Armonia duo
nocino bianco maculato



CLASSICO
linea Le Gioie



Armadio Urania
nocino brunello



Talia
nocino ciliegio



Leda
nocino ciliegio biondo



Clio Lux
frassino bianco spazzolato e argento









Galatea

frassino bianco spazzolato



Selene (rototraslante)
rovere brunello con kit Rea



**versione
rototraslante**



CLASSICO
linea Le Gemme



Agata I11
tiglio scuro
con kit Peleo e capitello Diomede A

103

ARLEM
PORTE

CLASSICO
linea Le Gemme



Agata ad arco F/C
tiglio ciliegio



CLASSICO
linea Le Gemme



Sugilite I12
tiglio sangria



Ametista
tiglio sangria



Ematite
tiglio miele



CLASSICO
linea Le Gemme



Malachite
tiglio chiaro

CLASSICO
linea Plus



Cloe plus
*castagno bianco antico
con kit Pegaso*



CLASSICO
linea Plus



Urania plus
castagno brunello
con telaio Arlem C9



Cloe plus
*castagno bianco antico
con telaio Arlem C9*

CLASSICO
linea Plus



CLASSICO
linea Plus



Urania plus
castagno brunello
con kit Tifone

115

ARLEM
PORTE

CLASSICO
linea Le Patrizie



Porzia

*castagno scuro anticato tarlato
con capitello Diomede*





CLASSICO
linea Le Patrizie



Ottavia
nocino moraceo

CLASSICO
linea Le Patrizie



Faltonia
ciliegio biondo

119

ARLEM
PORTE

CLASSICO
linea Le Patrizie



Dida
ciliegio noce scuro

CLASSICO
linea Le Patrizie



Clodia
frassino verniciato avorio

121

ARLEM
PORTE



Papiria
*ciliegio chiaro
con capitello Alceo*

CLASSICO
linea Le Patrizie



Claudia

frassino verniciato avorio

CLASSICO
linea Le Patrizie



Claudia
frassino cardinale

CLASSICO
linea Le Patrizie



Claudia
ciliegio biondo

125

ARLEM
PORTE

CLASSICO
linea Le Patrizie



Alfidia
frassino cardinale

CLASSICO
linea Le Patrizie



Hostia
frassino avorio anticato



CLASSICO
linea Le Sublimazioni



Talia/D
*nocino avorio patinato nocciola
con kit Zeto*

129

ARLEM
PORTE

CLASSICO
linea Le Sublimazioni



Dida/D
*ciliegio sangria
con intarsio 1*



Erato/D
frassino brunello
con Kit Alcione e capitello Achille



Atena/D

*nocino avorio patinato nocciola
con kit lolco, incisione I8
e diamante bugna azzurro*





Atena/D

*nocino avorio patinato nocciola
con kit lolco e incisione I9*



Polinnia/D
nocino laccato bianco



Clio/D

nocino tamponato e pennellato salmone





Elisabetta/D
*ciliegio brunello anticato
con kit Elio e capitello Apollo*

CLASSICO
linea Le Sublimazioni



Tersicore/D

*nocino avorio patinato nocciola con diamante bugna pennellato salmone
con kit Adone*



Apollo/PO

frassino scuro

con kit Peleo e capitello Apollo

CLASSICO
i Portoni



Erato/P0
*frassino chiaro
con capitello Ulisse*



Marius/PO
mogano chiaro
con capitello Apollo

ACCESSORI

L' AR.LE.M, com'è ormai noto, opera nel culto solenne del "legno pregiato" ed informa a viva voce , che sulle proprie porte, non esistono corpi estranei, ammenicoli occasionali. Legni diversi o surrogatori delle essenze di base!

Come si potrà evincere, tutti gli accessori, da quelli tecnici ed emblematici a quelli più marginali, sono rigorosamente ricavati da pezzi di massello dei prestigiosi legni con cui l'azienda realizza le proprie inimitabili ed esclusive creazioni.

GLI INTARSI



1



2



3

I BATTISCOPI



piatto



barocco



greco



Telaio Arlem



Telaio Arlem C9



Telaio complanare



Telaio Piatto R5



Telaio Piatto C7C



Telaio Mixer



Telaio Piatto C9



Telaio Piatto C9A
solo per la Linea Design



Telaio Piatto C9C



Telaio Bombo



Telaio a madonna

I CAPITELLI



Achille



Enea



Ulisse



Alceo



Pegaso



Diomede



Priamo



Diomede A



Iride



Apollo

I KIT COPRIFILI



Kit Gordio



Kit Peleo



Kit lolco



Kit Tifone



Kit Alcione



Kit Iride



Kit Adone



Kit Zeto

I KIT COPRIFILI



Kit Irene

Kit Urano

Kit Rea

Kit Pegaso


LE INCISIONI




Kit Elio



I8



I9



I10



I11



I12

LE MANIGLIE SLIM



CUBA A



CUBA B



NUVOLA A



NUVOLA B



TESA




HONEY



NIVES



NOTTOLINI




kit quadrato
per s.i.m. - s.e.m. - libro
s.i.m. wall



kit tondo (standard)
per s.i.m. - s.e.m. - libro
s.i.m. wall



maniglia PUSH per battente
batt.wall - s.i.m. - s.e.m. - libro
s.i.m. wall



kit rettangolare
per s.i.m. - s.e.m. - s.e.m.magic
libro - s.i.m. wall

LE FINITURE

Frassino >



F1 - frassino scuro



F2 - frassino chiaro



F3 - frassino mielato



F4 - frassino
cardinale




F5 - frassino ciliegio




F6 - frassino brunello



F7 - frassino
sbiancato




F8 - frassino wengè




F9 - frassino bianco
anticato




F10 - frassino avorio
anticato



F11 - frassino
verniciato verde




F12 - frassino
verniciato
avorio




F13 - frassino
verniciato
grigio



F14 - frassino
RAL 7035
spazzolato



F15 - frassino
verniciato
bianco



F16 - frassino
NCS 1002
spazzolato




F17 - frassino
RAL 1013
anticato




F18 - frassino
RAL 7037
spazzolato



F19 - frassino tortora



F20 - frassino tortora
spazzolato



F21 - frassino bianco
spazzolato

Rovere >




R1 - rovere biondo



R2 - rovere brunello




R3 - rovere sbiancato



R4 - rovere beige



R5 - rovere cenere




R6 - rovere wengè



R7 - rovere scuro




R8 - rovere cardinale



R9 - rovere
grigio scuro




R10 - rovere miele



R11 - rovere sabbia



R12 - rovere
spazzolato
natura



R13 - rovere bianco
patinato argento

Ciliegio >



C1 - ciliegio biondo



C2 - ciliegio brunello
anticato



C3 - ciliegio moraceo



C4 - ciliegio naturale



C5 - ciliegio chiaro



C6 - ciliegio scuro



C7 - ciliegio sangria



C8 - ciliegio brunello

LE FINITURE

Nocino >



N1 - nocino moraceo



N2 - nocino medio



N3 - nocino scuro



N4 - nocino biondo




N5 - nocino ciliegio



N6 - nocino brunello



N7 - nocino brunello
anticato



N8 - nocino wengè



N9 - nocino sbiancato



N10 - nocino bianco
puro



N11 - nocino bianco
maculato




N12 - nocino verde
anticato



N13 - nocino avorio
anticato




N14 - nocino avorio
patinato celeste



N15 - nocino avorio
patinato bianco




N16 - nocino
ciliegio biondo



N17 - nocino avorio
patinato
nocciola



N18 - nocino avorio
pennellato
salmone



N19 - nocino grigio
chiaro



N20 - nocino avorio
spugnato
salmone




N21 - nocino avorio
spugnato
verde


Nocino >




N22 - nocino sabbia



N23 - nocino tortora



N24 - nocino laccato
avorio
RAL 1015



N25 - nocino laccato
bianco

Tiglio >



T1 - tiglio scuro



T2 - tiglio brunello



T3 - tiglio ciliegio



T4 - tiglio sangria




T5 - tiglio chiaro



T6 - tiglio miele


Castagno >



CA1 - castagno scuro
anticato tarlato



CA2 - castagno chiaro



CA3 - castagno scuro



CA4 - castagno
bianco antico



CA5 - castagno
brunello

CREDITS

responsabili interni AR.LE.M s.r.l.: Mario Zanfini
grafica, fotografia, 3d design e rendering: www.creadivadesign.com
stampa: Grafica Pollino S.r.l.





ARLEM

ARLEM PORTE s.r.l.

Zona Industriale del Fullone

San Marco Argentano (CS)

tel. +39 0984 51 88 84

fax +39 0984 51 84 96

info@arlemporte.com

www.arlemporte.com

cliente partner